

УДК 336.22

**СОВРЕМЕННОЕ СОСТОЯНИЕ ФИНАНСОВОЙ СОСТАВЛЯЮЩЕЙ
ХОЗЯЙСТВУЮЩИХ СУБЪЕКТОВ РЕСПУБЛИК СКФО****Гаджиева А.Г.,**

Дагестанский федеральный исследовательский центр Российской академии наук,
Махачкала,
email: Aishat86.86@mail.ru

Аннотация. Проведена оценка финансовой составляющей хозяйствующих субъектов в рамках поступлений в бюджет республик СКФО. Эпидемия коронавируса внесла свою лепту в экономическое развитие всех звеньев экономической системы. Регионы СКФО характеризуются высоким дотационным бюджетом. В исследовании рассматриваются хозяйствующие субъекты по СКФО, которые в свою очередь в большей части представлены малыми и средними предприятиями, при этом их количество меняется в зависимости от условий функционирования. В статье рассмотрены основные показатели, характеризующие деятельность хозяйствующих субъектов. Важным показателем при характеристике хозяйствующих субъектов выступает оборот организаций по федеральному округу. Раскрыты специальные режимы налогообложения, что позволило выявить положительные и отрицательные их стороны в связи с чем и объясняется ежегодное дополнение и изменения НКРФ. Учитывая трудности, которые испытывает российская экономика, главной целью для регионов СКФО выступает не выход из сложившейся ситуации, а не уйти в еще большую зависимость. По основным социально-экономическим показателям регионы СКФО занимают последние строки в рейтинге субъектов РФ. Выход из сложившейся ситуации – развивать потенциал региона, ключевую роль в развитии субъектов играет инвестиционная привлекательность.

Ключевые слова: регионы СКФО, хозяйствующие субъекты, оборот организаций, налоговые доходы, налоговый потенциал.

**CURRENT STATE OF THE FINANCIAL COMPONENT OF ECONOMIC ENTITIES
OF THE REPUBLICS OF THE NCFD****Gadzhieva A.G.,**

Dagestan Federal Research Center of the Russian Academy of Sciences, Makhachkala,
email: Aishat86.86@mail.ru

Abstract. An assessment of the financial expenses of business entities within the framework of revenues to the budget of the Republic of the North Caucasian Federal District is given. The coronavirus epidemic has contributed to the economic development of all parts of the economic system. In terms of budget revenues of the regions of the North Caucasus Federal District, there are high subsidy budgets and a "chronic" dependence of the budget of the subjects of the North Caucasus Federal District on higher budgets. In the study, we consider business entities in the North Caucasus Federal District, which in turn are mostly represented by small and medium-sized enterprises, and their number varies depending on operating conditions. The article examines the main indicators characterizing the activities of business entities. An important indicator in characterizing business entities is the turnover of organizations in the federal district. Special taxation regimes are disclosed, which makes it possible to identify their positive

and negative aspects, and therefore explains the annual additions and changes to the NCRF. Considering the difficulties that the Russian economy is experiencing, the main goal for the regions of the North Caucasian Federal District is not to get out of the current situation, but not to become even more dependent. According to the main socio-economic indicators, the regions of the North Caucasian Federal District occupy the last lines in the ranking of constituent entities of the Russian Federation. The budget revenues of the subjects of the North Caucasian Federal District are also low compared to other regions, and the level of subsidies to the budgets is high. A way out of the current situation is to develop the potential of the region; investment attractiveness plays an important and sometimes even key role in the development of regions.

Keywords: regions of the North Caucasus Federal District, economic entities, turnover of organizations, tax revenues, tax potential.

Хозяйствующие субъекты составляют основу социально-экономического развития региона, участвуя в формировании его ресурсно-производственного потенциала и являясь активными субъектами рынка труда. Их значимость возрастает в условиях действия институционального подхода, при котором формирование экономических показателей производится не с точки зрения изучаемых процессов, а с точки зрения субъектов, их осуществляющих. [1]

В СКФО хозяйствующие субъекты в части поступления налогов в бюджет как федеральный, так и региональный представлены в большей части субъектами малого и среднего предпринимательства.

Согласно данным государственной регистрации по состоянию на 2021г. в СКФО зарегистрировано 102852 предприятий и организаций (рис. 1). Преобладают организации, осуществляющие свою деятельность в области предоставления услуг в сферах экономической деятельности.

В России сектору МСП отводится значимая роль, это обусловлено не только тем, что малые и средние предприятия создают дополнительные рабочие места и доходы населения, но и увеличивают темпы экономического роста и содействуют ускорению научно-технического прогресса, налоговые доходы и весомый вклад в ВВП страны.

Увеличение количества предприятий малого и среднего бизнеса стало возможно только в 2021 г. Это связано с тем, что предприятия МСП оказались очень чувствительны к COVID-ограничениям. В сфере малого и среднего предпринимательства сложнее всего пришлось предприятиям, которые не смогли перейти на работу в онлайн и дистанционном формате. Государством были предприняты ряд мер, которые позволили предприятиям МСП остаться на плаву. Предприятиям МСП были предоставлены льготные кредиты по ставке 3% годовых. Кроме того, в первые полгода предприятия могли не оплачивать основной долг [2].

Методы

В исследовании авторы рассматривают хозяйствующие субъекты СКФО в области поступления налоговых доходов в бюджет. Показатели Республики Дагестан и Ставропольского края по количеству предприятий (29141 и 34427) в разы больше в сравнении с другими регионами округа (рис. 1).

Распределение предприятий и организаций по видам экономической деятельности, позволит выявить наиболее перспективные отрасли экономической деятельности с точки зрения поступления налогов в бюджет.

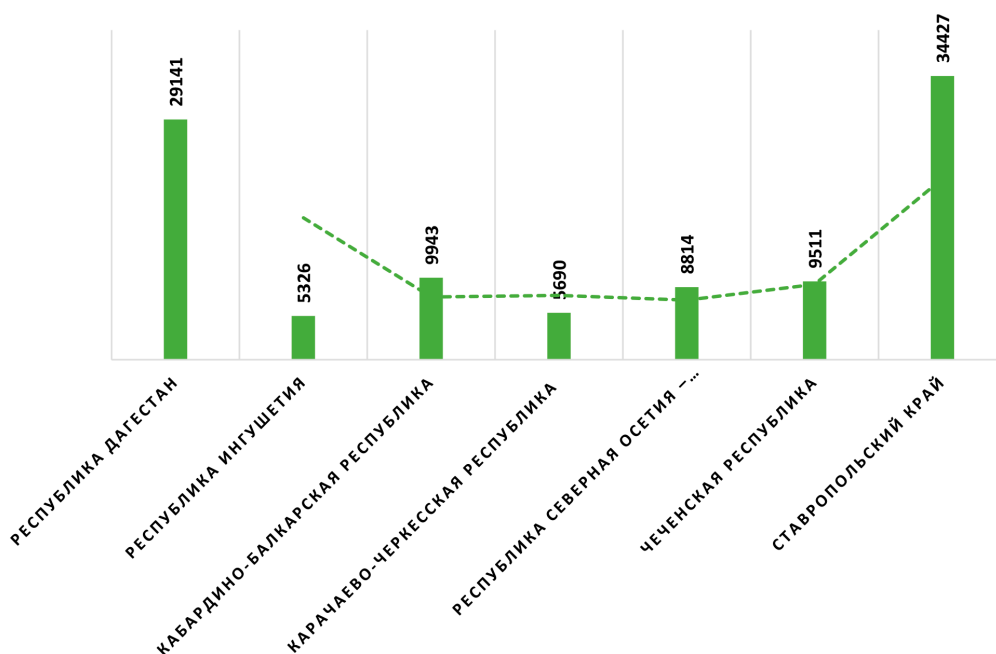


Рис. 1. Количество предприятий и организаций СКФО на 2021г. [3]

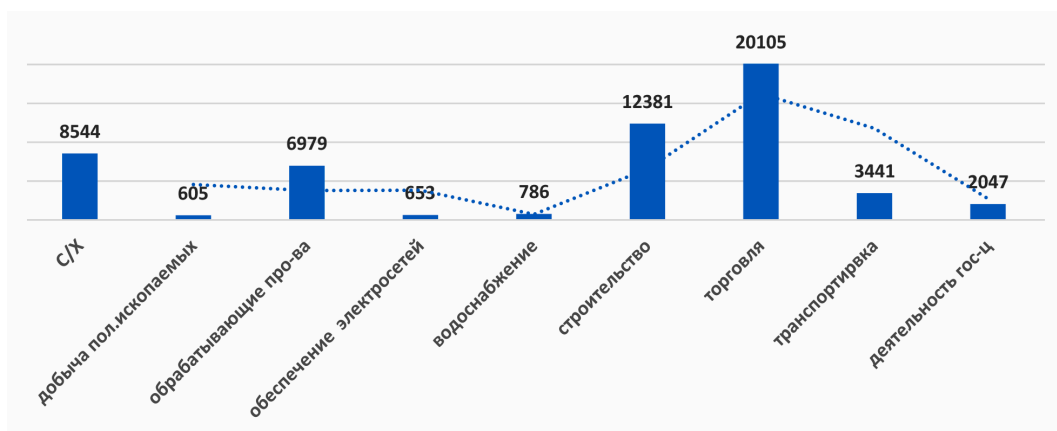


Рис. 2. Распределение хозяйствующих субъектов по видам экономической деятельности на 2021г. СКФО [1,2,3]

Наименьшее количество предприятий по СКФО в целом задействованы в области добычи полезных ископаемых (605) и обеспечения электрической энергией (653), наибольшее в области торговли (20105) и строительства (12381). (рис. 2)

На диаграмме видим, что оборот организаций по СКФО за 2021г. составил 1 542,5 млрд. руб. Наибольший объем оборота денежных средств наблюдается в Ставропольском крае 1138,3 млрд. руб., в Республике Дагестан (111,6 млрд.руб.) и Чеченской Республике (105.6 млрд. руб.) (рис. 3).

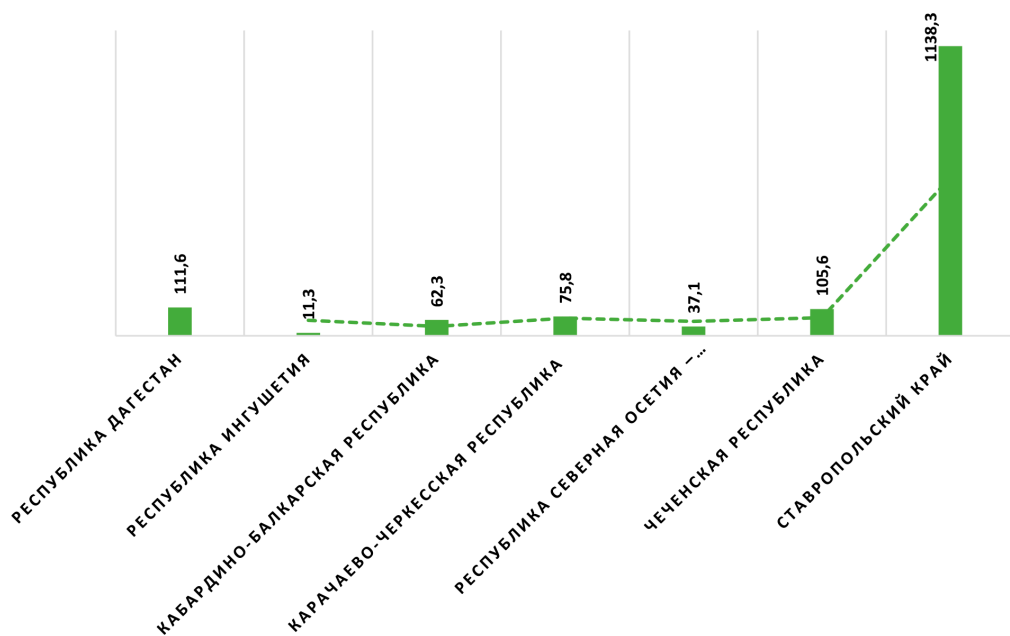


Рис. 3. Оборот организаций по СКФО в 2021г. (млрд.руб.) [3]

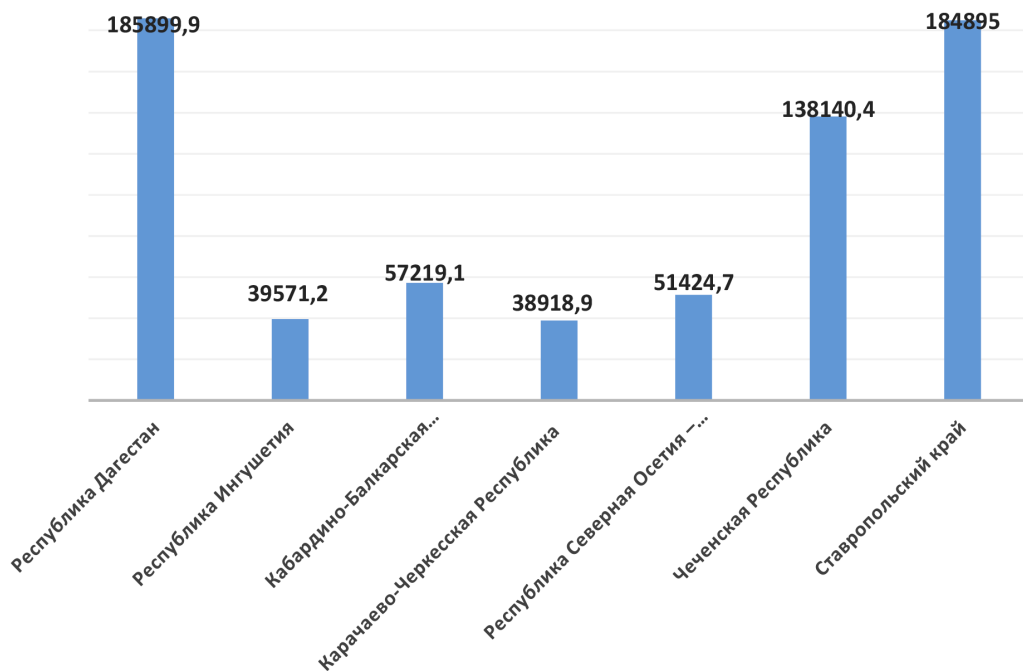


Рис. 4. Доходы бюджетов субъектов СКФО в 2022 г. [6]

Кризис очень сильно ударил по всему сектору услуг, предоставление которых весной 2020 г., во время противопандемийных ограничений, практически остановилось. В целом за весну 2020 г. более трети организаций в Российской Федерации оказались в убытке на 1,65 трлн руб., а остальные заработали 3,05 трлн руб., и прибыль российского бизнеса составила 1,4 трлн руб., что на 67 % меньше, чем весной 2019 г. [4]. Данный, кризис не обошёл стороной и регионы СКФО.

Оборот организаций непосредственно влияет на налоговые поступления в бюджет, налоговая система с каждым годом совершенствуется, совершенствование технологий позволяет повысить уровень эффективности налогового администрирования, что непосредственно влияет на налоговые поступления в бюджет.

Доходы бюджетов субъектов РФ формируются за счет налоговых и неналоговых доходов, а также средств полученных на безвозмездной основе от бюджетов других уровней. Разбивка налоговых отчислений, формирующих бюджет региона, показывает, что отчисления в региональный бюджет осуществляются как за счет сто процентного зачисления региональных налогов, так и части федеральных прямых и косвенных налогов. Немаловажным тут выступает налоговый потенциал хозяйствующего субъекта, так как именно от него зависит внешнее финансовое выражение конечного результата экономического содержания налоговой составляющей хозяйственной деятельности, проявляющегося в реальной хозяйственной жизни лишь только в случае задействования налогооблагаемых ресурсов [5].

Налоговый потенциал организации основывается на перечне ресурсов. Таких как: трудовые и финансовые ресурсы, налоги и сборы, и т.д. Немалое значение налоговый потенциал предприятия играет в бюджетно-налоговом прогнозировании и планировании. Его используют в качестве инструмента оценки потенциально возможных налоговых доходов в сопоставлении с потребностями государства в финансовых ресурсах. При этом вопрос сбалансированности интересов государства и бизнеса остается трудноразрешимым и решается только опытным путем.

По регионам СКФО за исключением одного субъекта (Ставропольского края) бюджеты всех республик более чем на 60% состоят из дотаций федерального бюджета (рис. 4).

Кабардино-Балкарская Республика и Республика Ингушетия попали в первую десятку рейтинга регионов России по росту доходов бюджета по итогам 2022 года, Кабардино-Балкария занимает восьмое место в рейтинге, в республике прирост показателя составил 24%. Ингушетия замыкает десятку лидеров, там совокупные доходы бюджета увеличились на 22% за отчетный период (рис. 4). Эксперты отметили, что положительная динамика в республике связана с поступлениями по налогу на доходы физических лиц, которые выросли там почти в два раза, также выросли сборы имущественных налогов и акцизов.

По итогам 2022 года объем доходов бюджета Ставропольского края составил 181 млрд рублей, что на 10% выше запланированного показателя. На 18,4% увеличились налоговые и неналоговые поступления края. Собственные доходы Ставропольского края впервые превысили 100 млрд и составили 105,8 млрд рублей. По сравнению с 2021 годом дополнительно в краевой бюджет поступило 21,7 млрд. рублей [7].

В исследовании Камалетдинова А. Ш. показано неравенство поступления налоговых доходов по регионам России. На основе разработанной модели экономического функционирования субъекта РФ выдвинут и подтвержден тезис о том, что суммарные налоговые доходы любого региона страны, отнесенные к численности занятого в их создании населения, отражают эффективность его функционирования.

Таблица 1

Значение показателей неравенства поступления налоговых доходов регионов России в 2015–2020 гг. [8]

Показатели неравенства	2015	2016	2017	2018	2019	2020
Коэффициент Джини	0,387	0,316	0,339	0,365	0,365	0,340
Индекс Робин Гуда	0,307	0,250	0,262	0,287	0,292	0,270
Коэффициент Лоренца	0,333	0,287	0,300	0,331	0,330	0,307
Индекс Херфиндала-Хиршмана	0,070	0,064	0,066	0,070	0,069	0,071
Индекс Тейла	0,510	0,484	0,505	0,534	0,532	0,526
Индекс Аткинсона	0,399	0,383	0,397	0,414	0,412	0,409

Таблица 2

Виды налогообложения для предприятий в РФ [9]

Система	Налоги	Отчетность	Ограничения
ОСНО	НДФЛ 13% НДС 20% Взносы ИП	Ежегодно Ежеквартально	Нет
УСН	6% с доходов или 15% с доходов за вычетом расходов Взносы ИП	Ежегодно	<219,2 млн дохода <130 сотрудников <50 млн ОС виды деятельности
Патент	зависят от физических показателей Взносы ИП	Нет	<60 млн дохода <15 сотрудников виды деятельности
Самозанятость	4% с доходов от физлиц 6% с доходов от юрлиц	Нет	<2,4 млн дохода нельзя нанимать сотрудников виды деятельности
АСН	8% с доходов 20% с расходов	Нет	<60 млн дохода <5 сотрудников
ЕСХН	6%	Ежегодно	только для сельхозпроизводителей

Различие фактического и равномерного распределения налоговых доходов наблюдается на протяжении всего рассматриваемого периода. В таблице 1 представлены значения различных показателей неравенства доходов.

«Система налогообложения на территории Российской Федерации достаточно обширная. Система (режим) налогообложения – это порядок исчисления и уплаты налогов и сборов в бюджет государства.

Основными системами налогообложения выступают:

- общая система налогообложения (ОСНО);
- система налогообложения для сельскохозяйственных товаропроизводителей (единый сельскохозяйственный налог – ЕСХН);
- упрощенная система налогообложения (УСН);
- патентная система налогообложения (ПСН);
- система налогообложения при выполнении соглашений о разделе продукции;
- налог на профессиональный доход (НПД, налог для самозанятых);
- автоматизированная система налогообложения (АСН)» [9].

В таблице 2 рассмотрены виды налогообложения, применяемые для хозяйствующих субъектов в РФ. Для каждого вида налогообложения применяется соответствующая процентная ставка.

Общая система налогообложения подразумевает уплату всего перечня налогов согласно Налоговому кодексу РФ. Недостатком в данной системе выступает чрезмерное количество документации, которую необходимо заполнять.

Основными условиями, при которых предприятие должно быть на данном спец режиме выступают:

- доход за календарный год, первый квартал, полугодие или первые девять месяцев календарного года превышает 251,4 млн рублей.
- остаточная стоимость основных средств ИП превышает 150 млн рублей [10].

Противовес ОСНО существует упрощенная система налогообложения, в данном спецрежиме намного легче организован процесс уплаты налогов. Ставка налога устанавливает регион и варьируется от 1% до 6%. Основным условием для данного режима выступает доход предприятия, который не должен превышать 219 млн.руб.

«Единый сельскохозяйственный налог. Данный налог предназначен предприятиям, осуществляющим свою деятельность в сфере сельского хозяйства. Основные условия в данном режиме:

- не менее 70% выручки – доход от продажи улова или произведенной сельскохозяйственной продукции;
- не более 300 сотрудников рыболовецкого производства в течение последних двух календарных лет. Промысел ведется на собственных или зафрахтованных судах. Налоговая ставка по ЕСХН составляет 6%, но некоторые регионы снижают ставку вплоть до нуля. Процент берут от доходов за вычетом расходов». [9]

Патентная система налогообложения устанавливается Налоговым кодексом, вводится в действие законами субъектов Российской Федерации и применяется на территориях указанных субъектов Российской Федерации. Налогоплательщиками признаются индивидуальные предприниматели, перешедшие на патентную систему налогообложения

Исходя из рассмотренных режимов налогообложения для хозяйствующих субъектов в РФ, есть определенные условия, которым надо соответствовать при выборе специальных режимов. В основном это доход и количество сотрудников, работающих на предприятии.

Интерес вызывает поступление налогов от предприятий по отраслям экономической деятельности.

В РФ наибольший удельный вес налоговых поступлений приходится на следующие отрасли:

- добыча полезных ископаемых;
- обрабатывающие производства;
- оптовая и розничная торговля;
- ремонт автотранспортных средств, мотоциклов, бытовых изделий и предметов личного пользования и др.

На рисунке 5 представлено поступление налоговых платежей от предприятий по СКФО в 2021 г.

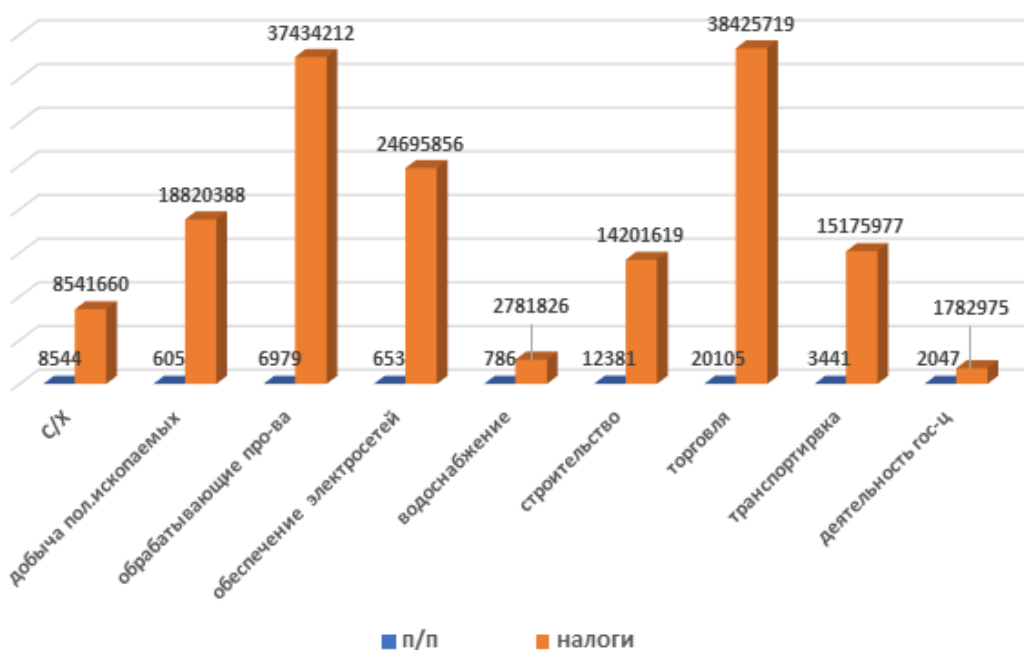


Рис. 5. Поступление налоговых платежей от предприятий по СКФО в 2021г. руб. [11]

За 2021 г. доля поступлений налогов в сфере обрабатывающих производств, оптовой и розничной торговли значительно выше в сравнении с другими отраслями экономической деятельности. В отрасли обрабатывающих производств по округу задействованы 6979 предприятий, в 2021 г. в бюджет от них поступило 37 434 млн. рублей. В отрасли оптовой и розничной торговли задействованы 20105 предприятий, в 2021 г. бюджет пополнился на 38 425 млн. рублей. Меньше всего поступлений наблюдается в отрасли водоснабжения и деятельности гостиниц 17 829 млн. руб.

Выводы

Хозяйствующие субъекты по СКФО представлены в большей части малыми и средними предприятиями, при этом их количество меняется в зависимости от условий функционирования. Вызовом в мировой экономической среде выступила коронавирусная инфекция и санкции применимые к РФ последние годы, которые в свою очередь внесли свои коррективы в экономический уклад.

Важным показателем при характеристике хозяйствующих субъектов выступает оборот организаций. По СКФО по данному показателю выделяются два региона.

По доходам бюджета регионы СКФО характеризуется высоким дотационным бюджетом, «хроническая» зависимость бюджета субъектов СКФО от вышестоящих бюджетов ни для кого не секрет.

Рассмотрение специальных режимов налогообложения позволило выявить положительные и отрицательные их стороны в связи с чем и объясняется ежегодное дополнение и изменения НКРФ.

Литература

1. Попова В.Б., Пушкин А.В. Статистическое изучение хозяйствующих субъектов Тамбовской области // Международный научно-исследовательский журнал. 2014. № 1-3 (20). С. 60-62.
2. Шахтаманова Л.Г. Развитие малого и среднего предпринимательства в России и в республиках Северного Кавказа в условиях современных вызовов // Региональные проблемы преобразования экономики. 2022. № 8(142). С. 57-61. DOI: 10.26726/1812-7096-2022-8-57-61.
3. Регионы России. Социально-экономические показатели. 2022: Р32 Стат. сб. / Росстат. М., 2022.
4. Балашов А.М. Влияние пандемии COVID-19 на деятельность предприятий малого и среднего бизнеса и экономическую ситуацию в России // Индустриальная экономика. 2021. № 3-2. С. 29-33. DOI: 10.47576/2712-7559_2021_3_2_29.
5. Трупяков Ю.А., Плотников А.Н., Плотников Д.А. Процесс формирования и реализации налогового потенциала хозяйствующего субъекта // Евразийский союз ученых. 2015. № 6-1(15). С. 164-167.
6. Доходы бюджета Республики Дагестан в 2022 г. Официальный сайт Министерства финансов. [Электронный ресурс]. URL: <http://budget.gov.ru/> (дата обращения: 10.02.2024).
7. Два региона СКФО попали в топ-10 по росту доходов бюджета в 2022 году. [Электронный ресурс]. URL: <https://kavkaz.rbc.ru/kavkaz/freenews/63d37b129a794781577dd4a8> (дата обращения: 15.02.2024).
8. Камалетдинов А.Ш., Ксенофонтов А.А. Оценка межрегионального неравенства налоговых поступлений // Финансы: теория и практика. 2023. Т. 27, № 1. С. 63-75. DOI: 10.26794/2587-5671-2023-27-1-63-75.
9. Касаткина Л.В. Налоги и налогообложение. Спецрежимы в деятельности предприятия // Вестник науки. 2023. Т. 1, № 3(60). С. 75-85.
10. Общая система налогообложения для ИП. [Электронный ресурс]. URL: <https://journal.tinkoff.ru/osno> (дата обращения: 17.02.2024).
11. Отчет о начислении и поступлении налогов, сборов и страховых взносов в бюджетную систему Российской Федерации по основным видам экономической деятельности. [Электронный ресурс]. URL: https://www.nalog.gov.ru/rn77/related_activities/statistics_and_analytics/forms/11937656/ (дата обращения: 17.02.2024).